Автор: Administrator
28.02.2013 14:33

Перед тем, как регистрироваться в игре War Thunder, проверьте, соответствует ли ваш компьютер системным требованиям , предъявляемым игрой. Игровой движок War Thunder оптимизирован и можно с уверенностью сказать, что игра будет летать на любом более-менее современном компьютере. Причем скачать War Thunder можно бесплатно, что делает игру очень привлекательной.

Регистрация в War Thunder

Для того, чтобы зарегистрироваться в игре, перейдите по ссылке warthundergame.ru/play . Регистрация в игре War Thunder бесплатная и потребует от вас несколько минут на заполнение и отправку формы.

Играй в War Thunder прямо сейчас, бесплатно! ЖМИ СЮДА!!!

Перейдяя по указанной выше ссылке, вы попадете на форму регистрации и создания аккаунта в War Thunder. Вам потребуется задать имя в игре и указать свой E-mail. Также в специальном поле нужно ввести капчу, подтверждающий, что вы не бот.

Если все поля заполнены правильно, можете нажимать красную кнопку "Играть бесплатно".

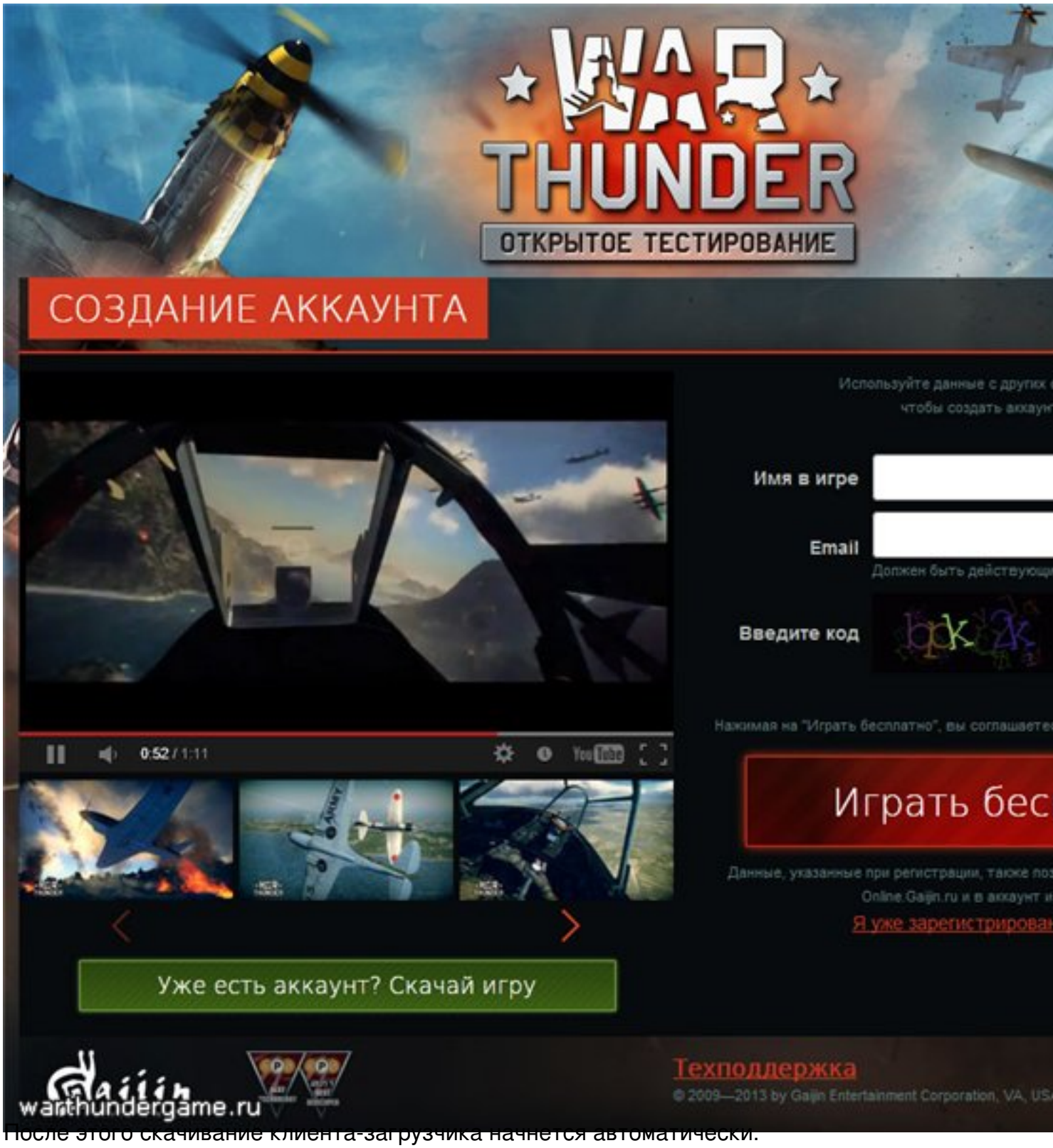

После этого скачивание клиента-загрузчика начнется автоматически.

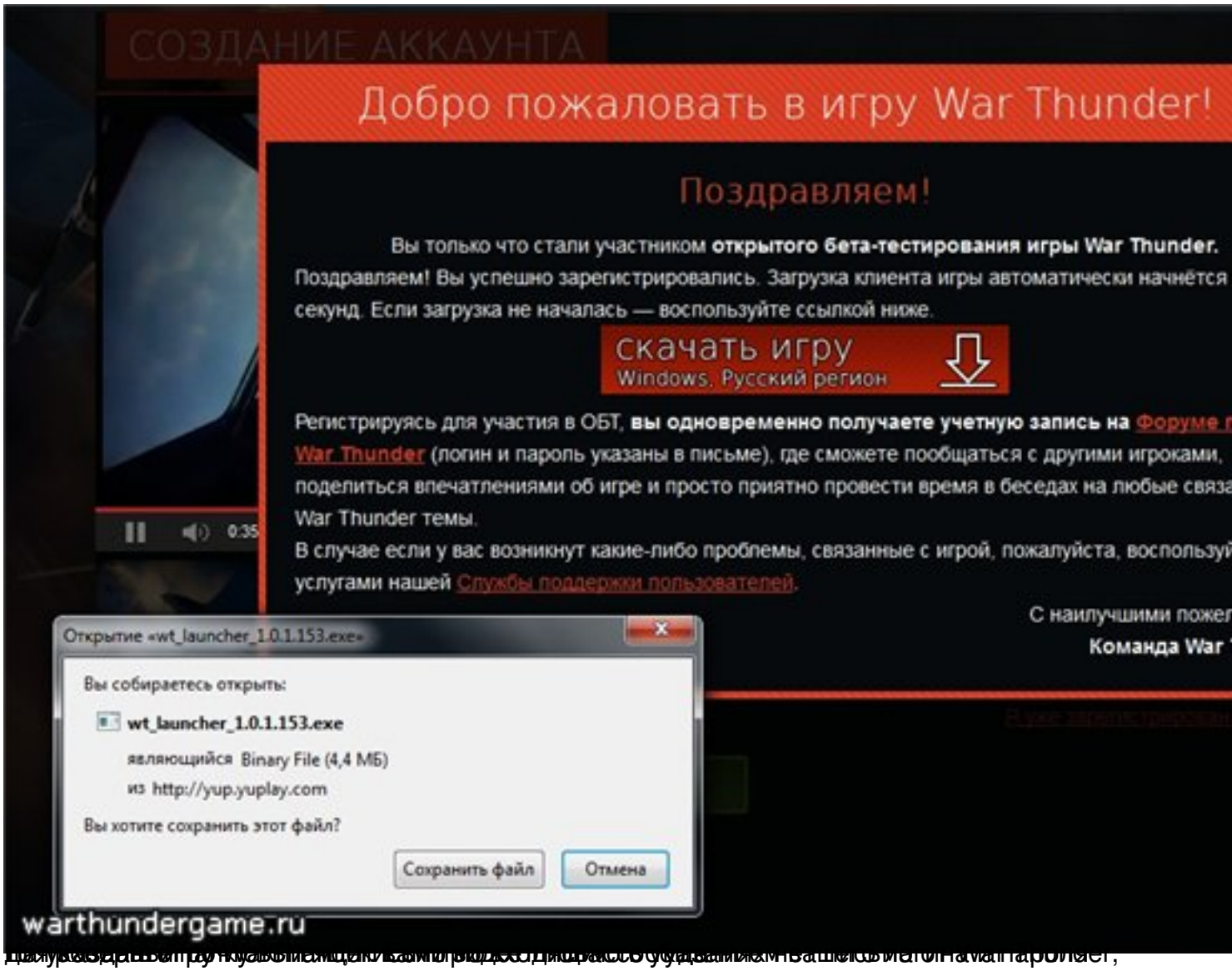
СОЗДАНИЕ АККАУНТА
Добро пожаловать в игру War Thunder!
Поздравляем!
Вы только что стали участником открытого бета-тестирования игры War Thunder.
Поздравляем! Вы успешно зарегистрировались. Загрузка клиента игры автоматически начнётся
секунд. Если загрузка не началась — воспользуйте ссылкой ниже.
скачать игру
Windows, Русский регион
Регистрируясь для участия в ОБТ, вы одновременно получаете учетную запись на
War Thunder (логин и пароль указаны в письме), где сможете пообщаться с другими игроками,
поделиться впечатлениями об игре и просто приятно провести время в беседах на любые связа
War Thunder темы.
В случае если у вас возникнут какие-либо проблемы, связанные с игрой, пожалуйста, воспользуй
услугами нашей Службы поддержки пользователей.
Открытие «wt_launcher_1.0.1.153.exe»
Вы собираетесь открыть:
wt_launcher_1.0.1.153.exe
являющийся Binary File (4,4 МБ)
из http://yup.yuplay.com
Вы хотите сохранить этот файл?
Сохранить файл
Отмена
warthundergame.ru

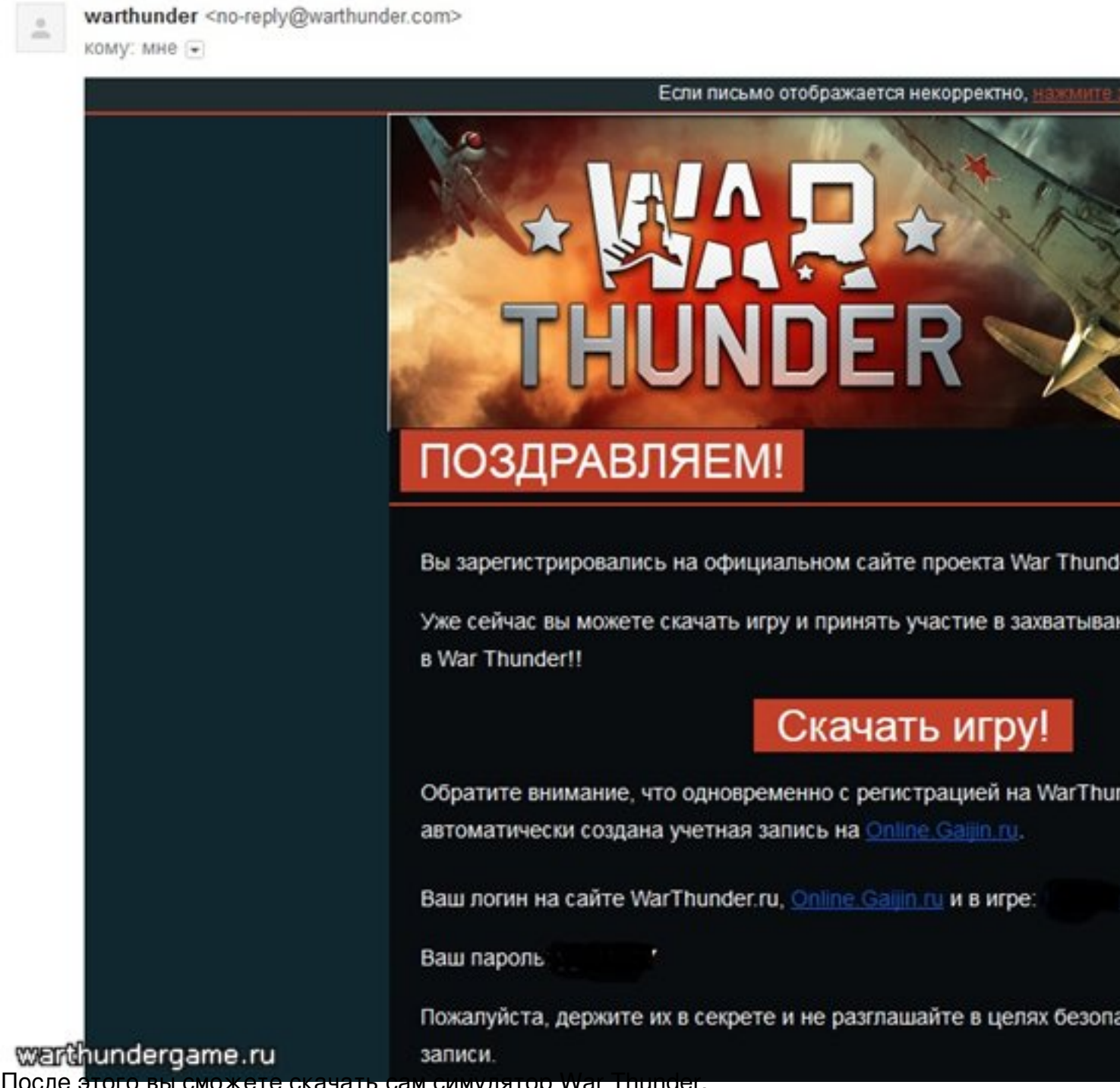

После этого вы сможете скачать сам симулятор War Thunder.

Как скачать War Thunder

Установите клиент-загрузчик игры в нужную папку, куда вы обычно ставите игры. Но клиент-загрузчик - это еще не игра. По-умолчанию после установки и запуска загрузчика, игра War Thunder начнет скачиваться автоматически. Скачать War Thunder можно и через Торрент, а не через клиент-загрузчик. Выбирайте способ, который вам больше нравится. Если вы скачали торрент, то после скопируйте скачанные файлы в папку с игрой.

Итак, регистрируйтесь, скачивайте бесплатно War Thunder и играйте в невероятно красивый и в то же время оптимизированный онлайн-симулятор самолетов.{jcomments on}

Играй в War Thunder прямо сейчас, бесплатно! ЖМИ СЮДА!!!